



1. Schneide alle Lesefitness-Pass-Seiten aus.
2. Lege alle Blätter in der richtigen Reihenfolge aufeinander.
3. Hefte die Seiten an diesen zwei Stellen zusammen.

## Mein Lesefitness-Pass

Schuljahr 2023/24

Dieser Pass gehört:

MIT GEWINNSPIEL

Mini Spatzenpost

2

Seiten aufeinanderlegen und hier zusammenheften.

Liebes Schulkind!  
Spatzenstark!  
Du lernst lesen! Das ist wie Sport machen. Wer viel übt, wird fit. Dein Lesefitness-Pass hilft dir dabei. Beobachte, wie du dich verbesserst. Viel Spaß beim Üben.  
Deine Spatzen  
Lili und Mo

3

Seiten aufeinanderlegen und hier zusammenheften.

### September/Oktober

START

Diese Seiten im Heft haben mir am besten gefallen:

Meine Lesefitness übe ich mit:

- Lesespaß
- Von A bis Z
- Leserallye PDF
- Blitzlesen digi
- Fotostrecke digi

Das war für mich:

4

Seiten aufeinanderlegen und hier zusammenheften.

### November

Diese Seiten im Heft haben mir am besten gefallen:

Meine Lesefitness übe ich mit:

- Lesespaß
- Von A bis Z
- Leserallye PDF
- Blitzlesen digi
- Fotostrecke digi

Das war für mich:

5 Seiten aufeinanderlegen und hier zusammenheften.

### Mein Lesefitness-Check im Dezember:

#### Anlaute

Ich habe die Lesestart-Seite 9 gelesen:

Das war für mich:



Das sagt meine Lehrperson zu meiner Lesefitness:

- Bitte fleißig weiterüben.
- Nächstes Mal klappt es noch besser.
- Super gemacht. Weiter so.



Datum

Meine Unterschrift

6 Seiten aufeinanderlegen und hier zusammenheften.

### Jänner


Diese Seiten im Heft haben mir am besten gefallen:


Meine Lesefitness übe ich mit:

- ★ Lesespaß
- ★ Von A bis Z
- ★ Leserallye PDF
- ★ Blitzlesen digi
- ★ Fotostrecke digi

Das war für mich:




7 Seiten aufeinanderlegen und hier zusammenheften.

### Mein Lesefitness-Check im Februar:

#### Silben und Wörter

Ich habe die Lesestart-Seite 9 gelesen:

Das war für mich:



Das sagt meine Lehrperson zu meiner Lesefitness:

- Bitte fleißig weiterüben.
- Nächstes Mal klappt es noch besser.
- Super gemacht. Weiter so.



Datum

Meine Unterschrift

8 Seiten aufeinanderlegen und hier zusammenheften.

### März

Diese Seiten im Heft haben mir am besten gefallen:


Meine Lesefitness übe ich mit:

- ★ Lesespaß
- ★ Von A bis Z
- ★ Leserallye PDF
- ★ Blitzlesen digi
- ★ Fotostrecke digi

Das war für mich:



**9** Seiten aufeinanderlegen und hier zusammenheften.

### Mein Lesefitness-Check im April: Wörter und kurze Sätze

Ich habe die Lesestart-Seite 9 gelesen: ✓

**Das war für mich:**   
  


**Das sagt meine Lehrperson zu meiner Lesefitness:** 

Bitte fleißig weiterüben.  
 Nächstes Mal klappt es noch besser.  
 Super gemacht. Weiter so.

.....  
 .....  
 .....

Datum Meine Unterschrift

**10** Seiten aufeinanderlegen und hier zusammenheften.

### Mai

**Diese Seiten im Heft haben mir am besten gefallen:** 

**Meine Lesefitness übe ich mit:** 

- ★ Lesespaß 
- ★ Von A bis Z
- ★ Leserallye 
- ★ Blitzlesen 
- ★ Fotostrecke 

**Das war für mich:** 



  
  




**11** Seiten aufeinanderlegen und hier zusammenheften.

### Mein Lesefitness-Check im Juni: Sätze lesen und verstehen

Ich habe die Lesestart-Seite 9 gelesen: ✓

**Das war für mich:**   
  


**Das sagt meine Lehrperson zu meiner Lesefitness:** 

Bitte fleißig weiterüben.  
 Nächstes Mal klappt es noch besser.  
 Super gemacht. Weiter so.

.....  
 .....  
 .....

Datum Meine Unterschrift

**12** Seiten aufeinanderlegen und hier zusammenheften.

### Ein Leseprojekt für die ganze Klasse: Macht mit und gewinnt!

Am Ende des Schuljahres bestätigt uns eure Lehrperson eure Lesefitness.

Mit etwas Glück werdet ihr als Gewinnerklasse ausgelost. Tolle Preise warten auf euch!

**3x**  **3x**  **3x** 

Mehr Infos für deine Lehrperson auf [edurl.at/aiw4oy](http://edurl.at/aiw4oy)

Bilder: Meryll-Jack-Kardasch (1), Clémentine (1), Carsten (1), Kosmos (1), Spatzen, Gabriela Silveira