





5 Seiten aufeinanderlegen und hier zusammenheften.

### Mein Lesefitness-Selbst-Check im Dezember

- Ich habe die Seite „Das ist Thema“ gelesen.  
Ich kann schon \_\_\_\_\_ Sätze in einer Minute richtig lesen.
- Das sagt meine Lehrperson zu meiner Lesefitness:**
- Du hast gute Fortschritte gemacht. Bleib dran!
- Beeindruckend! Trainiere munter weiter!
- Super gemacht! Weiter so!

\_\_\_\_\_

\_\_\_\_\_



\_\_\_\_\_

Datum: \_\_\_\_\_ Meine Unterschrift: \_\_\_\_\_



6 Seiten aufeinanderlegen und hier zusammenheften.

### Jänner

- Damit habe ich trainiert:**  
Kreuze an. Trage ein.
- Tandemlesen 
- Seiten im Heft
- Leserallye 
- Quiz **Lux|digi**




**So hat es mir gefallen:**  
Zeichne einen passenden Smiley.

**So fit fühle ich mich beim Lesen:**  
Kreise ein.

7 Seiten aufeinanderlegen und hier zusammenheften.

### Mein Lesefitness-Partner-Check im Februar

- Ich habe die Seite „Das ist Thema“ gelesen.
- Das war für mich:**  
Kreise ein.   

**Das sagt mein/-e Lesepartner/-in zu meiner Lesefitness:**

\_\_\_\_\_

\_\_\_\_\_

**Das nehme ich mir für die nächsten Wochen vor:**



\_\_\_\_\_

\_\_\_\_\_

Datum: \_\_\_\_\_ Meine Unterschrift: \_\_\_\_\_




8 Seiten aufeinanderlegen und hier zusammenheften.

### März

- Damit habe ich trainiert:**  
Kreuze an. Trage ein.
- Tandemlesen 
- Seiten im Heft
- Leserallye 
- Quiz **Lux|digi**

**So hat es mir gefallen:**  
Zeichne einen passenden Smiley.

**So fit fühle ich mich beim Lesen:**  
Kreise ein.





9 Seiten aufeinanderlegen und hier zusammenheften.

### Mein Lesefitness-Selbst-Check im April

Ich habe die Seite „Das ist Thema“ gelesen.  
 Ich kann schon \_\_\_\_\_ Sätze in einer Minute richtig lesen.

**Das sagt meine Lehrperson zu meiner Lesefitness:**

Du hast gute Fortschritte gemacht. Bleib dran!  
 Beeindruckend! Trainiere munter weiter!  
 Super gemacht! Weiter so!

\_\_\_\_\_

\_\_\_\_\_

Datum: \_\_\_\_\_ Meine Unterschrift: \_\_\_\_\_




10 Seiten aufeinanderlegen und hier zusammenheften.


### Mai


**Damit habe ich trainiert:**  
 Kreuze an. Trage ein.

Seiten im Heft

Tandemlesen 


Leserallye 


Quiz 





---


**So hat es mir gefallen:**  
 Zeichne einen passenden Smiley.














**So fit fühle ich mich beim Lesen:**  
 Kreise ein.










11 Seiten aufeinanderlegen und hier zusammenheften.

### Mein Lesefitness-Partner-Check im Juni

Ich habe die Seite „Das ist Thema“ gelesen.

**Das war für mich:**     
 Kreise ein.

**Das sagt mein/-e Lesepartner/-in zu meiner Lesefitness:**

\_\_\_\_\_

\_\_\_\_\_

**Das nehme ich mir für den Sommer vor:**

\_\_\_\_\_

\_\_\_\_\_

Datum: \_\_\_\_\_ Meine Unterschrift: \_\_\_\_\_

12 Seiten aufeinanderlegen und hier zusammenheften.

### Ein Leseprojekt für die ganze Klasse: Macht mit und gewinnt!

Am Ende des Schuljahres bestätigt uns eure Lehrperson eure Lesefitness. Mit etwas Glück werdet ihr als Gewinnerklasse ausgelost. Tolle Preise warten auf euch!

 **3x**

 **3x**

 **3x**



Mehr Infos für deine Lehrperson auf <https://edurl.at/gp6xtt7k>

Foto: © wittl/hahn/stock.adobe.com  
 Illustration: Olga Hopf auf und Stephan Baumgarten

