
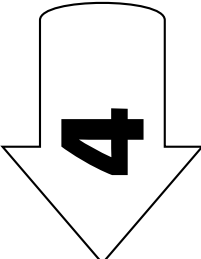




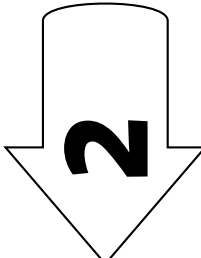


<p><b>START</b></p>	<p><b>1</b> Wie viele Beiträge beschäftigen sich mit dem Thema „Weihnachten“? <b>Tipp:</b> Schau im Inhaltsverzeichnis nach!</p>	<p><b>2</b> Wie heißen die beiden begeistertesten <b>Krippenbauerinnen</b>?</p>	<p><b>3</b> </p>	<p><b>4</b> Was hängt <b>Kinia</b> in <b>Kenia</b> an den Christbaum?</p>	<p><b>5</b> <b>Ein Christbaum für Fuchs und Reh</b> Warum sollst du Nüsse, Mais und Karotten unten hinhängen?</p>
<p><b>11</b> </p>	<p><b>10</b> Welcher Weihnachtswunsch soll in dem <b>Gedicht von Christine Nöstlinger</b> erfüllt werden?</p>	<p><b>9</b> Beim Backen von Weihnachtsbäumchen benötigst du vielerlei Zutaten. Vergleiche mit dem JÖ, denn zwei gehören nicht dazu. <small>Butter, Zucker, Backpulver, Wasser, Vanillezucker, Mehl, Eier, Mandeln, Kakao, Zitronenaroma</small></p>	<p><b>8</b> </p>	<p><b>7</b> </p>	<p><b>6</b> <b>Spannungsfreie Weihnachten</b> Welche Düfte machen das unverwechselbare Weihnachtsaroma aus?</p>
<p><b>12</b>  <b>English to go</b> What do grown-ups drink in <b>Canada</b> at Christmas?</p>	<p><b>13</b> </p>	<p><b>14</b> </p>	<p><b>15</b> <b>Weihnachten mit Gespenstern</b> Wie heißt der englische Autor der weltberühmten <b>Kurzgeschichte</b>?</p>	<p><b>16</b> Woher kommt die Bezeichnung „<b>Rahnnacht</b>“?</p>	<p><b>ZIEL</b></p>

## Weihnachtswürfelspiel für 2 oder 3 Personen

### Material:

- JÖ-Dezemberheft
- Rallye-Spielplan (evtl. vergrößern auf A3-Format)
- ein Würfel für jede/n Mitspieler/in
- zwei verschiedenfarbige Spielsteine
- Lösungsblatt
- Stoppuhr, zB am eigenen Handy (für den/die Spielleiter/in)

zwei Spieler/innen, ein Spielleiter/in



### Aufgabe:

Suche im JÖ-Dezemberheft innerhalb von zwei Minuten die richtige Antwort zur Frage auf dem Spielplan!

**HILFE:** Fett gedruckte Wörter sind Schlüsselwörter (manchmal auch Titel), die euch bei der Suche helfen. Verwendet das Inhaltsverzeichnis zur schnelleren Suche!

### Spielregeln (Achtet aufgrund der Coronavorschriften auf genügend Abstand!):

Entscheidet oder lost zuerst, wer **Spielleiter/in** ist.

Sie/Er muss

- die Zeit (zwei Minuten) überwachen,
- die Spielsteine auf dem Spielfeld bewegen,
- die Fragen auf den Feldern des Spielplanes vorlesen und
- die Antworten mit dem Lösungsblatt überprüfen.

Beide Spielsteine stehen am Start. Die/Der Jüngste darf zuerst würfeln. Der Spielstein wird auf das entsprechende Feld gestellt. Die/Der Spielleiter/in liest die Frage laut vor (oder erklärt, welche Regel gilt). Ab jetzt läuft die Stoppuhr! Die beiden Spieler/innen müssen so schnell wie möglich im eigenen JÖ-Heft die richtige Antwort auf die Frage suchen.

Wer die Lösung gefunden hat, ruft „Stopp“ und beantwortet die Frage.

→ Ist sie richtig, darf sie/er weiterwürfeln.

→ Bei einer falschen Antwort oder wenn die Zeit überschritten wird, ist die Partnerin bzw. der Partner mit dem Würfeln dran.

★: 2 Felder vorrücken und sofort die nächste Aufgabe lösen.

↩: Gehe um so viele Felder zurück, wie als Ziffer darin angegeben ist. Suche in der nächsten Runde sofort (ohne zu würfeln) nach der Lösung!

**Spielende: Sieger/in** ist, wer zuerst mit **genauer Würfelaugenzahl ins Ziel** gelangt.

### Variante ohne Spielleiter/in und Zeitvorgabe:

Spielt nach den oben genannten Spielregeln! Beide Partner/innen bewegen jedoch die Spielsteine selbst und lesen die Fragen selbst vor. Die Lösung wird von jener/m kontrolliert, der nicht das Antwortrecht besitzt.

★ Viel Spaß und fröhliche Weihnachten!

## Lösungsblatt zum direkten Kontrollieren:

- 1) Seite 2: 11
- 2) Seite 6: Laura und Sarah
- 4) Seite 10: Luftballons, Papierschmuck, Lichterketten
- 5) Seite 14: Hasen können nicht klettern.
- 6) Seite 18: Keks-, Lebkuchen-, Vanille-, Zimt-, Nelken-, Tannennadeln-, Weihrauch- und Kerzenduft
- 9) Seite 22: Wasser, Mandeln
- 10) Seite 27: Hose
- 12) Seite 46: Eggnog
- 15) Seite 35: Charles Dickens
- 16) Seite 36: Ausräuchern des Hauses