
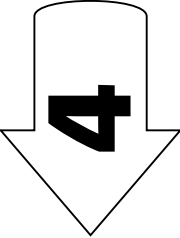





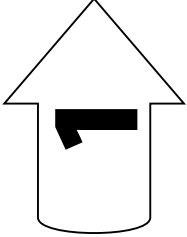




<h2>START</h2>	<p><b>1</b> Einen Zeichner nennt man auch Illustrator. Wie heißt der <b>Illustrator</b> des JÖ-Heftes? Tipp: Informationen zu allen MitarbeiterInnen des JÖ-Hefes findest du im Impressum!</p>	<p><b>2</b> Zu welchem Beitrag im Heft passt die Illustration auf dem Titelblatt?</p>	<p><b>3</b> </p>	<p><b>4</b> <b>Spotlights:</b> Warum wird die verspiegelte Almhütte in Gstaad wieder abgebaut?</p>	<p><b>5</b> Was ist der Unterschied zwischen einer Tiroler und einer orientalischen Krippe?</p>	<p><b>6</b> </p>
<p><b>13</b> Stimmt diese Aussage? In Wien traf Beethoven seinen berühmten Lehrmeister Wolfgang Amadeus Mozart.</p>	<p><b>12</b> </p>	<p><b>11</b> Erkläre den Begriff „<b>Tutorials</b>“ und die Abkürzung „<b>DIY</b>“!</p>	<p><b>10</b> </p>	<p><b>9</b> Wer zählt zu den <b>Big Five in Kenia</b>?</p>	<p><b>8</b> Das Gehör des Luchses ist ausgezeichnet. Er hört ein Reh in einer Entfernung von  <input type="checkbox"/> 50 m  <input type="checkbox"/> 70 m  <input type="checkbox"/> 500 m.          Kreuze das Richtige an!</p>	<p><b>7</b> </p>
<p><b>14</b> Welcher Buchtipp verkürzt dir die Zeit vor Weihnachten mit Rätseln? Nenne den Buchtitel!</p>	<p><b>15</b> Erkläre: Was sind „Rauhnächte“?</p>	<p><b>16</b> </p>	<p><b>17</b> In dem Help-Beitrag „Spannungsfreie Weihnachten“ ist von einer „Explosion“ die Rede. Finde selber eine Erklärung, was damit gemeint ist!</p>	<p><b>18</b> Welcher Weihnachtswunsch soll in dem <b>Gedicht von Christine Nöstlinger</b> erfüllt werden?</p>	<p><b>19</b> </p>	<p><b>20</b> Wer ist in der <b>Kurzgeschichte „Eine Weihnachts-geschichte“</b> der einsame Waisenknabe, der in einem großen Saal der Schule las?</p>
<h2>ZIEL</h2>	<p><b>26</b> Was gehört zur <b>Ausrüstung</b> eines Natur- oder Eisbahnröders?</p>	<p><b>25</b> </p>	<p><b>24</b> What do grown-ups drink in <b>Canada</b> at Christmas? Explain it also!</p>	<p><b>23</b> </p>	<p><b>22</b> Warum sind in dem Text auf <b>Seite 10, Spalte 2</b> die Wörter klein und ohne Abstand gedruckt?</p>	<p><b>21</b> Was bedeutet dieses Zeichen ? Wie oft findest du es im JÖ-Heft?</p>

## Weihnachtswürfelspiel für 3 bis 5 Personen

### Material:

- JÖ-Dezemberheft
- Rallye-Spielplan (evtl. vergrößern auf A3-Format)
- ein Würfel für jede/n Mitspieler/in
- drei bis vier Spielsteine
- Lösungsblatt (für den/die Spielleiter/in)
- Stoppuhr, zB am eigenen Handy (für den/die Spielleiter/in)

drei bis vier Spieler/innen, ein Spielleiter/in



Ihr könnt die Leserallye gegeneinander (drei bis vier Spieler/innen, ein/e Spielleiter/in) oder als Paarwettspiel (zwei Spieler/innenpaare mit nur je einem Spielstein, ein/e Spielleiter/in) durchführen.

Spielt ihr als **Paare**, so versuchen beide Partner gemeinsam, aber jeder in seinem Heft, so schnell wie möglich, die Lösung zu finden.

### Aufgabe:

Suche im JÖ-Dezemberheft innerhalb von zwei Minuten die richtige Antwort zur Frage auf dem Spielplan!

#### HILFE:

- **Fettgedrucktes** oder die Tipps sind dir dabei behilflich.
- Verwende das **Inhaltsverzeichnis** zur schnelleren Orientierung!

### Spielregeln (Achtet aufgrund der Coronavorschriften auf genügend Abstand!):

Vor Spielbeginn:

Ermittelt den Spielleiter/die Spielleiterin (durch losen).

Sie/Er stoppt die Zeit, liest die Fragen auf dem Spielplan vor und überprüft die Antworten mit dem Lösungsblatt.

Die Spielsteine stehen am Start.

Die/Der jüngste Spieler/in darf beginnen und würfeln. Sie/Er setzt den Spielstein auf das entsprechende Feld. Die/Der Spielleiter/in liest die Frage laut vor (oder erklärt, welche Regel gilt). Ab jetzt läuft die Stoppuhr! Alle Spieler/innen suchen im JÖ-Heft nach der Antwort.

Wer sie gefunden hat, ruft „Stopp“ und darf die Lösung nennen. Die/Der Spielleiter/in kontrolliert diese mit dem Lösungsblatt.

→ Ist sie **richtig**, darf der Spieler/die Spielerin weiterwürfeln.

→ Bei einer falschen Antwort oder Zeitüberschreitung (max. zwei Minuten) würfelt die/der nächste Spieler/in.

★: 2 Felder vorrücken und sofort die nächste Aufgabe lösen.

↩: Gehe um so viele Felder zurück, wie als Ziffer darin angegeben ist. Suche in der nächsten Runde sofort (ohne zu würfeln) nach der Lösung!

**Spielende: Sieger/in** ist, wer zuerst mit **genauer Würfelaugenzahl ins Ziel** gelangt.

★ **Viel Spaß und fröhliche Weihnachten!**

## Lösungsblatt zum direkten Kontrollieren:

- 1) Seite 2: Dr. Gerd Pircher
- 2) Seite 14: Christbaum für Fuchs und Reh
- 4) Seite 4: Vögel knallten gegen die verspiegelten Scheiben.
- 5) Seite 7: Bauernhöfe und Figuren in Tracht; Landschaft Israels und Figuren mit Kleidung zur Zeit Jesu.
- 8) Seite 9: 500 m
- 9) Seite 11: Elefant, Nashorn, Löwe, Büffel, Leopard
- 11) Seite 20: Tutorials = Ratschläge per Video; DIY = Do it yourself
- 13) Seite 29: Nein. Er war nie sein Lehrmeister.
- 14) Seite 33: Wer rechnet schon mit Weihnachten?
- 15) Seite 36: In einem Jahr mit zwölf Mond-Monaten bleiben zwölf Nächte übrig, um das Sonnenjahr zu vollenden.
- 17) Seite 18: Streit
- 18) Seite 27: Hose
- 20) Seite 34/35: Der Geizhals Ebenezer Scrooge selbst in seiner Kindheit.
- 21) Seite 2: Lautlesetandem; 12 x
- 22) Seite 10/11: Übung zum schnellen Erkennen von Wortgrenzen
- 24) Seite 46: Eggnog; milk mixed with sugar, eggs and alcohol.
- 26) Seite 42/43: Helm, Schutzausrüstung, Schuhe und Handschuhe mit Stahlnägeln/Spikes